

Minicursus wichelroedelopen om wateraders te ontstoren.

Wateraders ontstoren is belangrijk om prettig te kunnen leven en vooral te kunnen slapen. Eigenlijk kan iedereen het, maar ik raad sterk aan ALLES ter harte te nemen wat hieronder vermeld wordt!

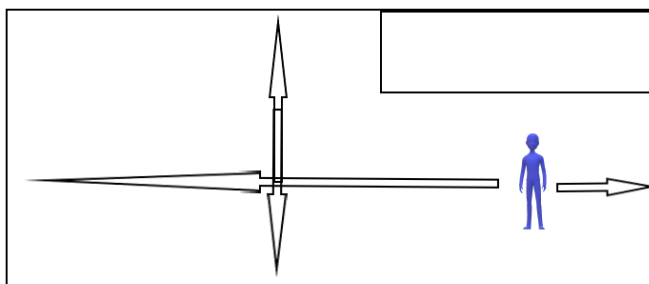
Allereerst: Kijk eerst op www.aa-woonbiologie.nl/wichelroedelopen/

Daar wordt een en ander uitgelegd en vind je een aanbod basis filmpjes waar je leert om te gaan met de wichelroede. Lees een en ander goed door, ga er mee aan de slag en zorg dat je er handigheid in krijgt.

Als je bovenstaande hebt gedaan, weet je waarom je gaat kijken naar wateraders. Nu ga je leren hoe je dat het beste doet. Wees geduldig en correct.

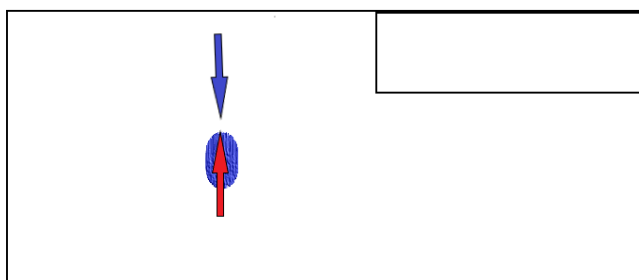
Hieronder even een plattegrond van een woning. Vrij simpel, het gaat om het idee. Je weet niet waar er eventueel iets loopt en, mocht je het bij iemand anders doen, vraag NIET eerst waar de slaapkamers zijn. Ga zo onbevangen mogelijk aan het werk zonder voor-info.

A) Loop rustig door de woning, en noteer/markeer de uitslag; leg iets neer op de plek waar de wichelroede begint uit te slaan.



B) Nu komt het lastigste. Hier heb je voor geoefend: handigheid en vertrouwen gekregen!

Ga in het midden van de opgespoorde waterader staan en vraag waar het water vandaan komt.

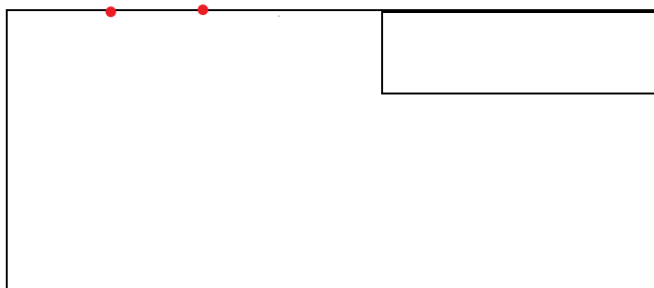


LET OP!

De rode pijl geeft in dit geval het antwoord weer en de blauwe pijl dus de stroomrichting!

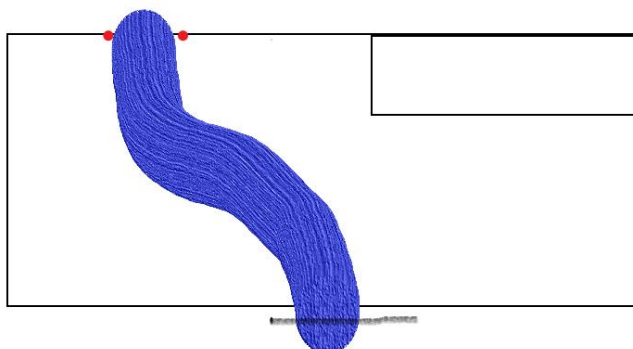
C) Nu ga je nog een keer, het liefst buiten (bij een tussenwoning gewoon in huis) op zoek naar de waterader. Doe dit nog met meer precisie dan de eerste keer en leg je markering exact.

Pas als je dit juist hebt, leg je een blokje graniet* op de gemarkeerde plekken.



D) Gefeliciteerd!
Je hebt je eerste waterader ontstoord!

De werkelijke loop van de waterader is niet van belang. Bij de instroom is die ontstoord.



E) Herhaal de stappen om te zien of er nog een wateraders is.

NB:

Let op de volgende punten:

- Gebruik een blokje zuiver graniet. Haal een stukje bij een natuursteenhandel en sla er steentje af van ongeveer 2x2 cm. De grootte maakt niet veel uit. Het is niet zo dat hoe groter het steentje hoe beter de werking is.
- Je intentie speelt ook een rol. Wees zuiver, ga geen granietgrit gebruiken wat je neerstrooit. Ga geen granietblokjes neerleggen tegen straling van zendmasten. Oftewel: draaf niet door en wees zuiver.
- Je ontstoort hier een deel van de loop van de waterader mee. Ga er van uit dat het alleen voor deze woning is. Bij de burens zou je het ook moeten doen. De loop kan verrassend anders zijn.
- Ga nadien aarden! Tegen een (eiken of beuken)boom staan. Neem dit ter harte s.v.p.!
- Je probeert natuur onder controle te houden. Dit is tijdelijk en nooit een definitieve oplossing.
- Een MemonizerCOMBI ontstoort de rest van de woning en vakt de pieken van de geopathische verstoringen af die er overblijven.

Ga aan de slag en maak de wereld een stukje mooier!

